

Skype

Anleitung für Schüler

Allgemeines

Bei Fragen oder Anmerkungen zum Online-Unterricht können Sie sich direkt an die Lehrpersonen oder die Administration melden. Die Kontaktdaten der Administration sind hier aufgelistet.

Nachhilfe Akademie

info@nachhilfeakademie.ch

Sprachen Akademie

info@sprachenakademie.ch

Sprachschule AKTIV

kontakt@sprachschule-aktiv.ch

Zürich: +41 43 540 09 53

Basel: +41 61 228 77 32

Skype ist eine Software, die die Durchführung von Online-Unterricht ermöglicht. Mittels dieses Programmes kann auf Mikrofon und Kamera zugegriffen werden. Ebenfalls ist eine Freigabe des Bildschirms möglich (wird während dem Unterricht von der Lehrperson verwendet). Skype ist einfach zu bedienen und zeichnet sich durch die gute Benutzerfreundlichkeit aus.

Technische Anforderungen

Damit der Online-Unterricht durchgeführt werden kann, muss ein stabiler Internetzugang gewährleistet sein. Ein Mikrofon und eine Kamera werden vorausgesetzt. Geeignet sind Geräte mit einem etwas grösseren Bildschirm (Computer, Laptop, Tablets). Smartphones sind ungeeignet, da der Bildschirm entsprechend zu klein ist für einen effektiven Unterricht.

Unterricht

Die Kursteilnehmer erhalten von der Lehrperson für jede geplante Online-Lektion vorgängig eine Benachrichtigung bzw. Einladung. Sollten Sie keine Einladung erhalten haben, kontaktieren Sie die Lehrperson frühzeitig.

Die Software ist vor der geplanten Lektion zu installieren und zu testen. Bei Unklarheiten oder Problemen helfen wir Ihnen gerne weiter.

Es gibt zwei Möglichkeiten, wie Sie den Zugang von der Lehrperson erhalten können (nachfolgend erklärt).

Zürich Oerlikon
Wehntalerstrasse 293
8046 Zürich
043 540 09 53

Zürich Stadelhofen
Othmarstrasse 8
8008 Zürich
043 540 09 53


Winterthur
Technikumstrasse 84
8400 Winterthur
043 540 09 53

Basel
Centralbahnplatz 8
4051 Basel
061 228 77 32

info@nachhilfeakademie.ch
info@sprachenakademie.ch
kontakt@sprachschule-aktiv.ch

Teilnahme über einen Zugangslink

In diesem Falle erhalten Sie von der Lehrperson einen Link, der Ihnen Zugang zum Meeting verschafft. Sobald Sie über diesen Link verfügen, können Sie zur Teilnahme am Unterricht die folgenden Schritte vornehmen.

1. 
2. An einer Besprechung teilnehmen
3. **Besprechungslink** einfügen
4. Beitreten

Teilnahme über den Chat

Es ist möglich, dass die Lehrperson über Skype eine Gruppe für den Unterricht erstellt. Diese Gruppe wird links unter **Zuletzt verwendete Chats** angezeigt. In dieser Gruppe können Lektionen terminiert werden. Erhalten Sie eine solche Einladung, können Sie diese gerne annehmen. Sobald die Lehrperson den Unterricht gestartet hat, erscheint in der Gruppe ein Symbol, um am Anruf teilzunehmen .

Download der Software

Um den Online-Unterricht teilnehmen zu können, muss das Programm heruntergeladen werden. Ebenfalls wird ein Log-In benötigt.

Skype Desktop

<https://www.skype.com/en/get-skype/>

Skype Mobile

Apple Store

<https://apps.apple.com/app/apple-store/id304878510>

Google Play Store

https://play.google.com/store/apps/details?id=com.skype.raider&referrer=utm_source%3Dsocial&utm_medium%3Dcomphonedownload

Zürich Oerlikon
Wehntalerstrasse 293
8046 Zürich
043 540 09 53








Zürich Stadelhofen
Othmarstrasse 8
8008 Zürich
043 540 09 53

Winterthur
Technikumstrasse 84
8400 Winterthur
043 540 09 53

Basel
Centralbahnplatz 8
4051 Basel
061 228 77 32

info@nachhilfeakademie.ch
info@sprachenakademie.ch
kontakt@sprachschule-aktiv.ch

Funktionen

-  Ein Zugangs-Link für die laufende Sitzung kann direkt an die Kursteilnehmer versendet werden, damit diese über den Link dem Unterricht beitreten können.
Einladen
-  Damit kann der Unterricht oder auch nur ein bestimmter Abschnitt aufgenommen werden.
Aufnehmen
-  Über das Mikrofon-Symbol kann das Mikrofon stummschaltet werden. Über das Kamera-Symbol kann die Kamera ein- und ausgeschaltet werden.
-  Hiermit wird das Meeting beendet.
-  Neben der mündlichen Kommunikation kann mittels der Chat-Funktion auch schriftlich kommuniziert werden.
Chat
-  Mittels dieser Funktion lässt sich der Bildschirm teilen.
Bildschirm t...
-  Hier können weitere Audio- und Videoeinstellungen vorgenommen werden.
Mehr